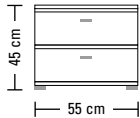
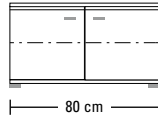


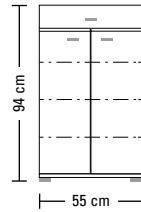
Schrank
Nr. 4200



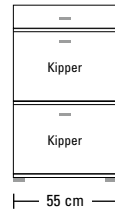
Schrank
Nr. 4210



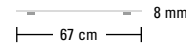
Schrank
Nr. 4220



Schrank
Nr. 4230



Glasboden
Nr. 1410



Glasboden
Nr. 1420



Holzausführungen in Teilmassiv

Nr. = Korpus furniert/ Front massiv

14 = Buche natur/Buche natur

17 = Eiche natur matt/Wildeiche

29 = Strukturbuche/Strukturbuche

Einlegeboden Nr. 4991: für Nr. 4210

Einlegeboden Nr. 4992: für Nr. 4260 kurz

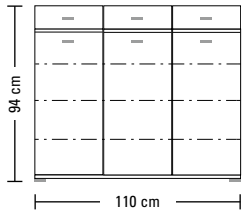
Einlegeboden Nr. 4993: für Nr. 4260 lang

Einlegeboden Nr. 4994: für Nr. 4270

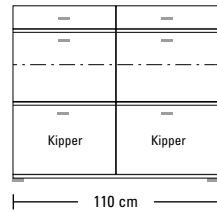
Einlegeboden Nr. 4995: für Nr. 4280

Einlegeboden Nr. 4997: für Nr. 4220

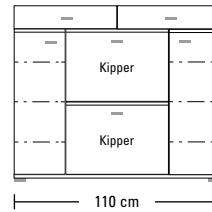
Schrank
Nr. 4260



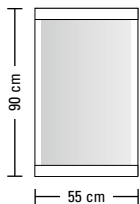
Schrank
Nr. 4270



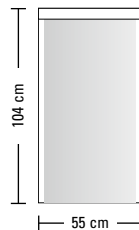
Schrank
Nr. 4280



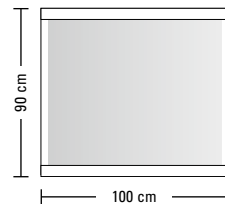
Spiegel
Nr. 4300



Spiegel
Nr. 4310



Spiegel
Nr. 4320

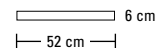


Sitzkissen mit Reißverschluss für Modelle 4200 und 4210

(ca. 52 cm breit, 6 cm hoch, 35 cm tief)

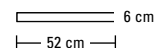
Sitzkissen in anthrazit

Nr. 1997



Sitzkissen in dunkelbraun

Nr. 1998



Schuhrost Nr. 4998: für Nr. 4220

Alle Modelle:

Schranktiefe:	38,0 cm
Garderobentiefe Nr. 4100:	38,0 cm
Garderobentiefe Nr. 4110 - 4130:	30,0 cm
Garderobentiefe Nr. 1500:	36,0 cm
Glasbodentiefe Nr. 1410 - 1420:	26,0 cm
Spiegeltiefe Nr. 4300 - 4320:	2,0 cm
Möbelfuß:	2,0 cm

Hinweis:

Alle Türen und Kipper sind mit einer Scharnierdämpfung ausgestattet, so dass sie fast lautlos schließen. Alle Schubkästen sind mit hochwertigen, selbsteinziehenden Laufschiene ausgestattet, die über ein integriertes Silent-System verfügen, d.h. die Schubkästen schließen ohne einen Laut – samtweich.

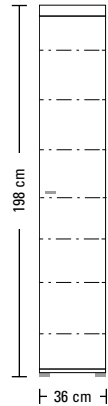
Alle Schuhkipper sind mit einer verstellbaren Mittelwand ausgestattet. Auf Wunsch können anstelle der Schuhkipper aus Metall auch Einlegeböden **ohne Aufpreis** bestellt werden.

Bei dem Mod. Nr. 4270 können optional anstelle der Einlegeböden auch Schuhkipper **gegen Aufpreis** geliefert werden.


Typenübersicht Bozen 4000

Alle Modelle: 38 cm Schranktiefe

Schrank Nr. 4420




Kleiderschrank Nr. 4430



mit Kleiderstange

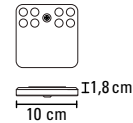
Spiegelschrank Nr. 4440



mit Kleiderstange

LED-Anbauleuchte

Nr. 1999-00
(10 cm breit, 10 cm tief, 1,8 cm hoch)



Die batteriebetriebene LED-Anbauleuchte ist universell einsetzbar. Sie kann geschraubt oder geklebt werden und ist mit 8 LEDs und integrierten Bewegungsmelder (Nachlaufzeit 10 sek.) ausgestattet. 8 Batterien Typ AAA sind im Lieferumfang enthalten.

Holzausführungen in Teilmassiv

Nr. = Korpus furniert/Front massiv

- 14 = Buche natur/Buche natur
- 17 = Eiche natur matt/Wildeiche
- 29 = Strukturbuche/Strukturbuche

Einlegeboden Nr. 4996: für Nr. 4420

Einlegeboden Nr. 4997: für Nr. 4430 und 4440

Schuhrost Nr. 4998: für Nr. 4430 und 4440

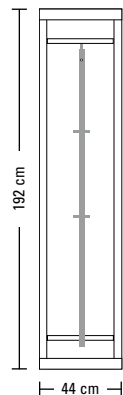
Alle Modelle:

Schranktiefe:	38,0 cm
Garderobentiefe Nr. 4100:	38,0 cm
Garderobentiefe Nr. 4110 - 4130:	30,0 cm
Garderobentiefe Nr. 1500:	36,0 cm
Glasbodentiefe Nr. 1410 - 1420:	26,0 cm
Spiegeltiefe Nr. 4300 - 4320:	2,0 cm
Möbelfuß:	2,0 cm

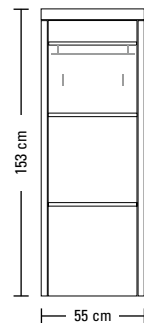
Hinweis:

Alle Türen und Kipper sind mit einer Scharnierdämpfung ausgestattet, so dass sie fast lautlos schließen. Alle Schubkästen sind mit hochwertigen, selbststeinziehenden Laufschienen ausgestattet, die über ein integriertes Silent-System verfügen, d.h. die Schubkästen schließen ohne einen Laut – samtweich.

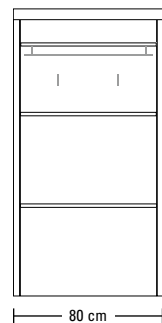
Garderobe Nr. 4100



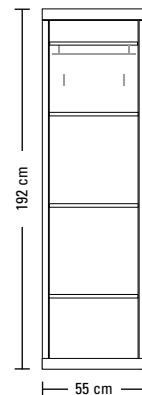
Garderobe Nr. 4110



Garderobe Nr. 4120



Garderobe Nr. 4130



Garderobe Nr. 1500

